

- ・ Go To トラベルキャンペーン対象プランをご予約される方へ

宿泊施設の公式サイト経由の割引適用方法

公式サイト経由で取得した予約は別途 STAYNAVI 上でお客様自身での割引申請処理が必要です。

注意 まずはお読み下さい

- ・ ホテル公式サイトでご予約しただけでは割引になりません。「旅行者が必要なことは？」をお読みください。
- ・ 対象宿泊期間 :2020年7月22日(水)~2021年1月31日(日)予定(2月1日(月)チェックアウト分まで)
- ・ 当サイトでは GoToトラベル対象の旨の表記がある販売商品のみ申込みいただけます。
- ・ 当サイトでは宿泊施設に直接申し込んだ予約(宿の公式サイトや電話の予約)のご予約分を取り扱っております。※旅行会社やオンラインの予約サイト経由の予約は対象になりません。
- ・ 補助金予算が上限に達し次第販売終了となります。予めご了承ください。
- ・ 現在政府の要請により東京都の施設への旅行、東京都民の方の県外への旅行についての割引は承っておりません。
- ・ その他政府の要請により内容が変更になる場合がございます。

旅行者が必要なことは？

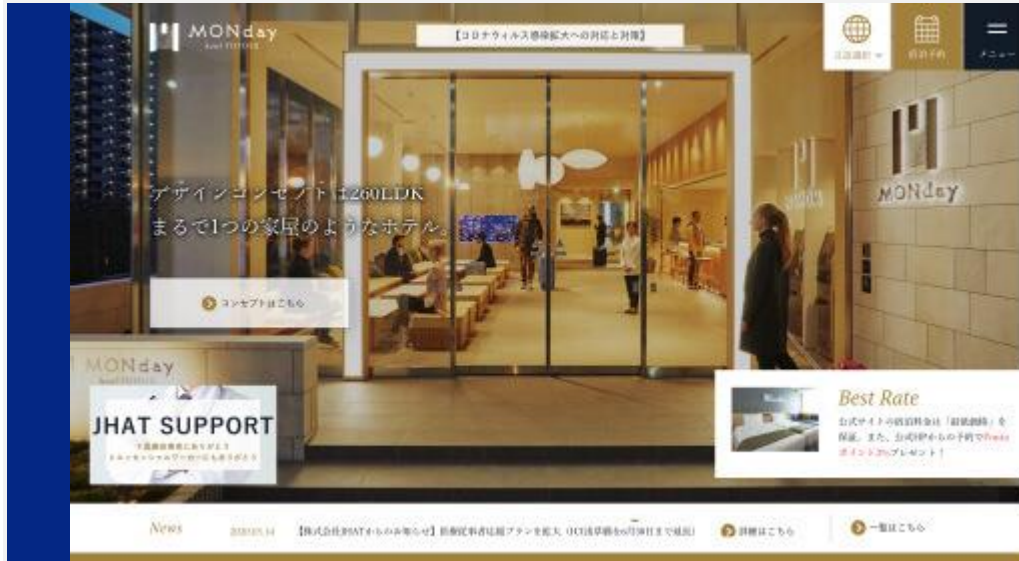


STEP.01

ホテル・旅館の公式サイト閲覧

気になるホテル・旅館の公式サイトを閲覧

ホテル・旅館検索



STEP.02

予約

宿泊施設の公式サイトで GoToトラベルキャンペーン対象プランを予約してください。

[公式サイトでの予約がお得な理由](#)

[施設公式サイト](#)

ラ・ジェント・ホテル大阪ベイ予約登録のご案内

予約登録メールが到着した時点では Go Toトラベルキャンペーンの割引は適用されません。

下記割引クーポン発行ページより STAYNAVI(ステイナビ)サービス(外部サイト)に移動し、Go Toトラベルキャンペーンの宿泊割引の手続きを行ってください。

クーポン発行後、フロントに STAYNAVI で発行された Go To トラベルキャンペーン割引クーポン番号を掲示することにより割引が適用となります。

※割引クーポンは印刷してお持ちいただくことをお勧めいたします。

◇STAYNAVI Go To トラベルキャンペーン利用案内

ページ(割引クーポン発行ページ)

https://staynavi.direct/campaign/gototravel/?facility_id=【STAYNAVI_ID282147】


STEP.03

割引登録

割引を受けるためには、割引登録が必要です。

予約情報を登録するためには

STAYNAVI | 割引登録ページ



STEP.04

当日

予約確認番号と身分証明書を提示してください。


パソコンやスマートフォンをお持ちでない方の場合



STEP.01

お電話にてご予約ください。

※ご予約時に「Go To トラベルキャンペーンの割引を利用したい」と必ず申し出てください。お申し出がない際には割引が適用されません。



STEP.02

施設が提示する「Go To トラベル割引申請確認書」にサインをしてください。

※ 「Go To トラベル割引申請確認書」にサインがない場合は割引が適用されません。

▲PAGE TOP

予約情報登録イメージ

予約情報を登録、割引クーポンを発行できます

施設公式サイトでの Go To トラベルキャンペーンバナー、または Go To トラベル対象宿泊プランをご予約完了時に送信されるメールアドレスから STAYNAVI 会員登録ページにアクセスしていただくことで、予約情報をご登録いただけます。

The screenshot shows the '会員登録' (Member Registration) page. At the top, it says 'メールアドレスで会員登録する' (Register with email address). There is a text input field for the email address. Below the field, there is a blue button labeled '会員登録する' (Register). A small note below the button says 'STAYNAVIのご利用規約及びプライバシーポリシーの内容を十分に理解し、ご同意の上で、会員登録します。' (I have fully understood the STAYNAVI Terms of Use and Privacy Policy and agree to register.) At the bottom of the page, there is a dark blue footer with the PEERTO logo and navigation links.

STEP.01

メールアドレス登録画面

まずはメールアドレスを登録してください。

The screenshot shows the 'クーポン券本発行' (Coupon Issuance) page. At the top, it says 'Go To Travel クーポン券 予約情報登録' (Go To Travel Coupon Reservation Information Registration). Below this, there is a progress bar with five steps: 'クーポン券発行' (Coupon Issuance), 'クーポン券発行' (Coupon Issuance), 'クーポン券発行' (Coupon Issuance), 'このクーポン券を利用できる宿泊プランを探す' (Search for accommodation plans that can use this coupon), and '観光クーポン加盟店を探す' (Search for tourism coupon partner stores). The current step is '予約情報を入力する' (Enter reservation information). There are two main sections: '予約情報を入力する' (Enter reservation information) and '予約プランの必要項目を入力する' (Enter required items for reservation plan). The first section has a red button '戻る' (Back) and a button '予約情報を入力' (Enter reservation information). The second section has a button '予約プランの必要項目を入力' (Enter required items for reservation plan). Below these, there are input fields for '予約プラン' (Reservation plan), 'エリア' (Area), and '検索ワード' (Search word). There is a blue button '検索する' (Search). On the right side, there is a blue callout box with a question mark icon and the text 'クーポン券のご利用方法' (How to use the coupon).

STEP.02

予約情報登録

予約した施設を検索し、お取りいただいた予約情報をフォームに沿ってご入力ください。

→STAYNAVIにログイン／無料会員登録する



STEP.03

割引クーポン発行画面

ご入力いただいで情報を元に割引クーポンが発行されます。

※誤入力がございますとご利用いただけませんので
良くご確認ください



STEP.04

割引クーポン印刷イメージ

当日はフロントにクーポン番号をご提示ください。

※印刷してお持ち頂くかマイページにある取得クーポンの画面をお見せください。

※上記環境がないお客様はクーポン番号をメモしてお持ちください。

※クーポン番号の提示がないお客様は割引できませんので必ずクーポン番号をフロントにご提示ください。

2020年8月6日

ABアコモ株式会社

ラ・ジェント・ホテル大阪ベイ

総支配人

Go To トラベルキャンペーンのご利用者様に対する

本人確認・検温の実施について

GoTo トラベルキャンペーンの給付申請を利用されるご宿泊のお客様にはチェックイン時に

●全員の皆様の検温・消毒

●ご本人様確認

(※住所確認ができる証明書をご提示願います。)

が必要となりますので、大変お手数ですが、ご協力をお願い申し上げます。

本人確認にあたって必要な書類は以下のとおりです。

○1点で本人確認書類として認められるもの：1枚で氏名及び住所、写真が確認できる書類

例：マイナンバーカード、運転免許証、旅券、在留カード、障害者手帳等々

○ただし、上記書類を持っていない場合、以下に掲げる①と②の書類のうち、①を二つ又は①を一つ及び②を一つの組み合わせであれば、氏名及び住所が確認できる書類として提示可能。

①健康保険等被保険者証、介護保険被保険者証、年金手帳、年金証書等 ②学生証、会社の身分証明書、公の機関が発行した資格証明書等

※ 中学生以下の子供であって、上記の書類がそろわない場合、本人の健康保険証と法定代理人の本人確認書類（運転免許証、旅券等）で代用可。

なお、当該書類をご持参頂けなかった場合には後日、郵送等別途定める手段にてご提出頂きますようお願い致します。

ラ・ジェント・ホテル大阪ベイ 支配人